



Газета для любознательных родителей

# 8 Марта!

С праздником, бабушки, мамы, сестрёнки,  
Тёти, подружки и просто девчонки!

## Читайте в номере:

Вот какая мама!	2
Будущая женщина или как правильно воспитывать девочку	3
Литературная гостиная	4
Блюда на 8 марта	5
Игры с мамой на кухне	5
Сегодня мы маме нарвали цветы	6
Подарки для маленьких и больших девочек к 8 марта	7
Ах, какие девочки!	8

Мы вам желаем  
всегда быть счастливыми,  
Сильными, добрыми,  
очень красивыми!  
Солнышко пусть вам  
всегда улыбается!  
Ваши мечты пусть  
скорее сбываются!

## Театральная афиша

Театрализованное игровое представление «Масленица»	10 марта
Интерактивный спектакль «Хрустальная туфелька»	18 марта
«Дошколенок Кузбасса»: Театрализованная интерактивная программа «Проделки Кощея»	29 марта



**Вот какая мама –  
золотая прямо!**

# На встречу со звездами



**Ксюша Сикачева:** Мою маму зовут Елена Сергеевна. Она очень добрая, милая и самая красивая. Я свою мамочку очень люблю. Моя мама такая рукодельница, а руки у нее – ну просто золотые! Она очень красиво рисует, лепит, мастерит. А какие красивые резиночки и заколки она делает мне и моим подружкам – ну просто загляденье. Пусть моя мама будет самой счастливой в мире!



**Ваня Плотников:** Мама моя самая активная, умная и справедливая. Она любит заниматься в спортзале и за это ей дарят подарки. Радостью и грустью обязательно делимся мы с мамочкой моей!



**Карина Пахорукова:** Мою маму звать Наташа она добрая, умная, хорошая. Я её люблю. Она варит мои любимые яйца. Я люблю с мамой отдыхать ходить в парк, на каруселях кататься. Я ей хочв пожелать добба.



**Давид Обухов:** Я свою маму очень люблю. Мама самый лучший друг, с ней мы заодно всегда. Любит моя мама со мной играть в мои игры!



**Даша Докторов:** Мы веселые и смелые. Очень любим быть вместе. Ходить в лес, гулять и путешествовать!



**Юля Загузова:** Мою маму зовут Таня. Она играет на баяне и учит других ребятшек петь и танцевать. Я тоже люблю петь с моей мамой. Я люблю маму за то, что она всегда веселая!



**Катя Лепокурова:** Я очень люблю свою мамочку. Мы любим на природе отдыхать и путешествовать!



**Диана Мельник:** Не стеснясь, скажу прямо, я ее люблю! Мамочка стряпает котлеты и блины. Моя мама самая веселая!



**Соня Богомолова:** Моя мама, Светлана Анатольевна, самая любимая, я её очень люблю! Мама у меня такая труженица, она очень вкусно готовит. Мама много работает, когда приходит с работы, то приносит нам с сестрой разные сладости, потому что она нас тоже любит. На выходных мы с мамочкой очень любим кататься с горки на ватрушке, с ней так весело!



**Платон Васильев:** Моя мама самая красивая, она занимается спортом, готовит любимую курицу, умеет управлять машиной. Мамочку свою я очень-очень люблю, потому что она мне всегда покупает самые разные игрушки и играет вместе со мной. Я люблю с мамой гулять, танцевать, смотреть мультики. Любим очень всей семьей отдыхать на море и ездить в бассейн!



**Арина Беспалова:** Мы с мамой как две капли похожи. Любим мы друг друга. Она самая лучшая, добрая. Вкусно готовит!



**Артем Бызин:** Мою маму зовут Оля. Она самый лучший человек на свете. Мы с ней вместе отдыхаем на природе, гуляем во дворе. Она готовит вкусности. Желаю ей весеннего настроения!

**Лера Пестерева:** Моя мама очень вкусно готовит. Она покупает мне все, что я захочу. Я очень люблю, когда мама мне читает книжки и смотрит со мной мультфильмы. Когда мы ложимся спать, мама мне рассказывает интересные сказки. Я люблю свою маму и хочу, чтобы она жила долго!





## БУДУЩАЯ ЖЕНЩИНА



### Рекомендации по воспитанию девочек:

1. Рассказывайте девочкам про ваших родственниц и знакомых, которых вы считаете достойным образцом для подражания.
2. Приводите примеры из жизни известных героинь. В них немало примеров женской доброты, чистоты, самоотверженности, милосердия.
3. Чаще предоставляйте девочке возможность проявлять заботу о ком-то. И, конечно, отмечайте это: признание заслуг — огромный стимул для ребенка.
4. Если девочка часто проявляет «разбойничьи выходы», постарайтесь занять ее в спортивных, подвижных играх.
5. Гармоничные и нежные отношения с отцом очень важны, потому что любая женщина ищет будущего мужа, ориентируясь именно на этот детский опыт взаимоотношений.
6. Приучайте девочку к домашнему труду, но в разумных пределах. Иначе, выйдя замуж, вопреки ожиданиям она может сказать: «Ну вот, теперь можно и отдохнуть!».
7. Мама должна очень трепетно относиться к растущей в семье девочке, являться для нее примером во всем. Заниженная самооценка у взрослой женщины почти всегда является результатом недостаточной любви матери в детстве или ее излишней критичности и требовательности.
8. С детства приучайте девочку следить за собой и за порядком в своей комнате.
9. Для нормального развития девочке необходимо не только получить определенный набор умений и навыков, но и научиться строить отношения с мальчиками.
10. Следует избавиться от гендерных стереотипов, например таких, как: «Мальчики — более способные математики». С раннего детства девочке лучше слышать от взрослых: «Девочки в математике могут достичь больших высот» и т. д.
11. Проявление черт характера, которые по традиции называют мужскими, у девочки во многом связано с темпераментом и индивидуальными особенностями личности. Поэтому девочка может играть в те игры, которые ей нравятся, даже с применением «мальчишеских» атрибутов.
12. Нужно помнить, что образ своей куклы ребенок переносит на себя. Подбирайте для девочки кукол с нежными лицами и ролевыми позициями: кукла-мама, кукла-отец, кукла-ребенок.

## От первого лица



### или как правильно воспитывать девочку

#### Самые распространенные ошибки, допускаемые при воспитании девочек:

- Недостаточный контакт с матерью в детстве не лучшим образом влияет на формирование чувства собственного достоинства и способность любить: «Я никому не нужна, никто меня не полюбит, если меня не любит даже мама».
- Ограничение физических контактов с дочерью отца может привести к формированию установки: «Я не понравлюсь ни одному мужчине, ведь даже папа не хочет сидеть рядом со мной».
- Суровое наказание за участие в драках, в мальчишеских играх и т. д. из-за опасения, что девочка может вырасти неженственной, грубой, агрессивной и т. п., не сможет предотвратить возможное появление указанных черт.
- Представление, что девочка обязательно должна быть послушной, безропотной, тихой, часто приводит к тому, что она будет терпеть в будущем психологический и физический дискомфорт, не в силах что-то изменить.
- Частые объяснения типа: «Ты же девочка, поэтому должна...» — приводят к тому, что у дочери пропадает всякое желание принадлежать к женскому полу, и она стремится быть как мальчик.

#### Существенные отличия девочек от мальчиков:

- У девочек выше кожная чувствительность, т. е. их больше раздражает телесный дискомфорт, и они более отзывчивы на прикосновения.
- Девочки более чувствительны к шуму.
- Игры девочек чаще опираются на «ближнее» зрение: они раскладывают перед собой свои «сокровища» (куклы, тряпочки и т. д.) и играют в ограниченном пространстве, им достаточно маленького уголка.
- Для девочек важно, кто их оценивает и как, т. е. они более заинтересованы в эмоциональном общении со взрослыми, им необходимо знать, какое они произвели впечатление.
- Девочки часто, во что бы то ни стало, стремятся отстаивать собственное мнение.
- Девочки чаще всего истощаются эмоционально.
- Девочки более устойчивы, приспособляемы к предлагаемым условиям.





**Литературная гостиная в детском саду: прививаем вкус к литературе!**

1 марта на базе нашего дошкольного учреждения прошло интересное и увлекательное мероприятие - Литературная гостиная, в которой приняли участие воспитанники и педагоги детского сада.

Прекрасный месяц весны не зря выбран для празднования замечательного, романтического дня поэзии. Ведь март – это месяц, олицетворяющий начало весны, возрождение и пробуждение природы.

Дети читали стихотворения про весну, игрушки, сказочный лес, посвящали свое творчество мамам, младшим сестрам, папам, девочкам.

В завершении Гостиной состоялась встреча с Татьяной Ивановной Власовой, учителем – логопедом нашего детского сада. Ребята с интересом слушали замечательные стихи Татьяны Ивановны. Они с удовольствием узнали о том, как она и ее воспитанники кружка по речетворчеству «Колобок» создают свои произведения.

Все участники мероприятия получили огромное удовольствие от прикосновения к миру хорошей и доброй детской литературы!



Лера Кох «Одуванчик»



Дана Алиева  
«Сказочный лес»



Тимур Ильман  
«Если был бы я девочкой»



Диана Мельник  
«Звездочка»



Залина Мидарова  
«Мама спит»



Даша Сафонова  
«Маленький пингвин»



Алена Веснина  
«Мама спит»



Даша Докторова  
«Шенок»



Андрей Сук  
«Красивая девочка»



Нинель Головская «Слон»



Соня Киселева  
«Кукла - чумазка»



Соня Носкова  
«Модница»



Соня Бугроменко  
«Маленькая модница»



Алеша Чердаков  
«Младшая сестра»





# Пальчики оближешь



## Игралочк



*Вечно занятая домашними делами мама – еще не повод не заниматься развитием ребенка! Даже на кухне, пока мама готовит, можно придумать немало полезных развивающих игр, которые займут ребенка, которого не интересует сам процесс готовки и помощи по хозяйству*

### Картофельные печати

Возьмите картошку, разрежьте ее пополам и на срезе сделайте какие-нибудь геометрические фигурки. Если сможете, можете вырезать фигурки животных, цветочки, веселые мордашки. Приготовьте несколько крышечек с разными красками и лист картона. Предложите детям «печатать» картошкой различные картинки

### Тили-тили тесто...

Хит сезона в этом возрасте – разнообразное тесто. Специальное соленое тесто пригодится для поделок. Для такого теста в равных пропорциях смешайте муку и мелкую соль, добавьте воды до консистенции мягкого пластилина, и после этого начинайте лепить самые разные фигурки. Потом они постепенно затвердеют на воздухе. Если вы хотите ускорить этот процесс, подсушите поделки в духовке на самом слабом огне.

Но, возможно, ваш малыш жаждет на равных правах принимать участие в подготовке ужина? Тогда предложите ему раскатать песочное тесто, вырезать формочками печенье, украсить его изюмом или орехами. Вам останется лишь поставить противень с печеньем в духовку, а потом торжественно водрузить на стол первый кулинарный шедевр вашего чада

### Раз картошка, два картошка...

А как насчет арифметики? Трехлетний карапуз уже вполне в состоянии посчитать, сколько картофелин и морковок понадобится вам для супа. А по ходу дела ненавязчиво можно заметить: «Смотри, у нас тут три картофелины и две морковки. А всего – пять овощей». Заодно тренируем, между прочим, и логическое мышление, ведь мы объединили картошку и морковку одним понятием «овощи». Можно доверить крохе и разобрать пакеты, принесенные из магазина. Только предварительно вам нужно будет вынуть «опасные» яйца и стеклянные банки-бутылки. А теперь разбираем: овощи – на нижнюю полку холодильника, фрукты – в корзину. Вот вам и первый опыт классификации

### Золушка

Помните, как злодейка-мачеха заставила свою бедную падчерицу перебирать мешок крупы? Мы с вами, пожалуй, ограничимся горстью фасоли и, допустим, гречки. Чтобы перебирать было интересней, подыщите пару игрушек разного размера: например, птичке подойдут маленькие крупинки, а поросенку – зернышки побольше. Следите только, чтобы кроха не подавился «дидактическим материалом», решив попробовать его на вкус



Сегодня мы маме нарвали цветы  
Простые, родные, земной красоты.  
И с этим букетом мы к маме идём:  
Пусть радостным светом наполнится дом!

# Читалочка



## Нарцисс

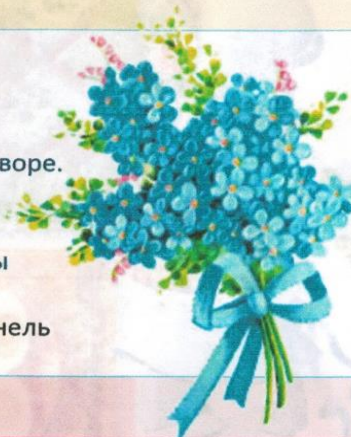
Принц – нарцисс, как вазочка  
С каемочкою вокруг.  
Он солнышку весеннему  
Надежный и верный друг.

Замотаева Лиза

## Незабудка

Растет незабудка у нас во дворе,  
Где солнышко светит весь день во дворе.  
Ребятки, ее берегут, поливают.  
И ссоры они с нею рядом не знают.  
Как здорово жить, если рядом цветы  
И счастливы будут и я, и ты!

Головская Нинель



## Роза

Как ты роза хороша,  
Ароматна и свежа.  
Твой букет на торжество  
Выглядит на цифру сто!

Лоенко Данил



## Кандык

Кандык на горке я найду  
И долго на него смотрю.  
Как строен и собой хорош  
Его домой не отнесешь.  
Он в Красную книгу занесен  
И мы с тобой его спасем!

Лоенко Данил



## Герань

Встану я в такую рань  
Чтоб взглянуть мне на герань,  
Как цветочек мой весной,  
Как шарик огневой.  
Я люблюсь, берегу  
Наглядеться не могу.  
Всех подруг я позвала,  
Чудо растила я сама.  
Праздник мы цветку устроим.  
Радость нежную не скроем,  
Будем петь, стихи читать  
И цветы все прославлять

Козина Вика



## Тюльпан

Желтый, сказочный тюльпан  
Как «проказник-атаман».  
Повыскакивал повсюду  
Любоваться тобой буду!

Бурба Лиза



## Кувшинка



Я на лодочке плыву  
Кувшинку нежно я держу.  
Белая красавица  
Чутьочку стесняется.  
Меня не трогай никогда  
Моя Родина – вода.

Дядев Сережа

## Хризантема

Хризантема раннею весной,  
Как невеста к нам пришла домой.  
В белом кружевном своём наряде  
С зеленью волос, и каплей в пряде,  
Как замороженная стою  
Я перед нею голову склоню.

Киселева Соня




Родная, прими же от деток привет,  
На свете дороже нам мамочки нет!



**Для работы вам понадобится:**

коробка шоколадных конфет,  
цветная папиросная бумага,  
калька,  
оберточная бумага,  
органза,  
горячий клей,  
скотч,  
флористические ленты,  
плюшевые игрушки,  
бумажная бобина от кухонных салфеток,  
шашлычные палочки.



# Мастерилка



## Букетик для дочки из конфет и игрушек



Вырезать из прозрачной упаковочной бумаги квадрат 15 на 15 см. Шоколадку проткнуть шашлычной палочкой. Обернуть шоколадку и фиксировать на палочке скотчем. Нарезать папиросную бумагу на равные части. Накрутить бумагу на бобину от бумажных полотенец. С разных концов сдвинуть бумагу, образуя гармошку, как показано на фото.




Вытащить бобину. Свернуть гармошку в валик и обрезать лишнюю бумагу. Вставить в валик конфету. Фиксировать скотчем. От зеленой бумаги отрезать полоску длиной 20 см и вырезать листики. Приклеить листик горячим клеем. Обмотать палочку зеленой бумагой или флористической лентой. Вот и готовы наши классические розочки!

Для создания композиции взять любую корзинку или посуду и вставить в нее органзу или оберточную цветную бумагу. Положить внутрь кусочек пенопласта, поролона или флористической губки. Воткнуть розочки. Украсить букет или композиции бантом. Добавить плюшевые игрушки на палочках.


## Букетик для мамочки

**Необходимые материалы:**

Салфетки желтые (красные, розовые или любого другого красивого цвета)  
Салфетки зеленые,  
Карандаш,  
Ножницы,  
Нитки (желательно зеленые).



Желтую салфетку разворачиваем и на верхний край помещаем карандаш, по центру салфетки. Аккуратно накручиваем салфетку на карандаш. Оптимально, если карандаш длиннее салфетки. Недокручиваем до конца примерно на 3-4 см, оставляя хвостик. Прижимаем салфетку на карандаше к центру пальцами, как бы формируя гармошку. Снимаем гармошку с карандаша. Для одной розы нам понадобится 3 таких гармошки.




Закручиваем каждую гармошку по спирали. Одну вокруг другой. Для формирования листочка надо разрезать зеленую салфетку на 4 части. Каждую часть зеленой салфетки сложить уголком. Приложить сложенную часть зеленой салфетки к цветочку, оставив торчать один уголок. Остальные концы закрутить вокруг цветка. Таким образом сделать 3-4 листочка. Основание закрепить ниткой, чтоб цветок хорошо держал форму. Роза из салфеток готова.





# Стоп - кадр

*Юбочки и платица, длинные реснички,  
Всем мальчишкам нравятся длинные косички!  
Вам девочки мы желаем быть прекрасными всегда,  
Чтобы каждый, кто вас знает, говорил: «Вот красота!»*



**Редакция газеты «Улыбка и К»**  
Главный редактор, верстка  
Корреспонденты, репортеры

С.В. Новоселова, старший воспитатель  
Ж.В. Нарышева, воспитатель  
Л.Б. Салагаева, музыкальный руководитель  
Е.А. Веснина, воспитатель  
А.А. Труфанова, воспитатель  
О.Д. Миронова, диетсестра  
Т.И. Власова, учитель – логопед  
О.Н. Компанец, учитель – логопед  
Е.В. Катанаева, педагог – психолог  
Е.А. Каргаполова, инструктор по физ. культуре  
А.Н. Кудинова, воспитатель

### Адрес редакции

Муниципальное бюджетное дошкольное образовательное учреждение  
«Детский сад комбинированного вида №17 «Улыбка» города Гурьевска»  
652780, Российская Федерация, Кемеровская область,  
Гурьевский район, г. Гурьевск, ул. Ленина, 93А  
Телефон: 8 – 384- 63 - 5 - 19 - 93  
Сайт: <http://gur17sad.ucoz.ru>  
E-mail: [burdinaln.detskiisad17@yandex.ru](mailto:burdinaln.detskiisad17@yandex.ru)